



BIZMAP

Un outil décisionnel pour favoriser la participation des PME à l'économie européenne

Quelques faits clés

Les PME représentent :

95% des entreprises

50% de l'emploi

mais **seulement 30%** des exportations

Obstacles à l'internationalisation des PME



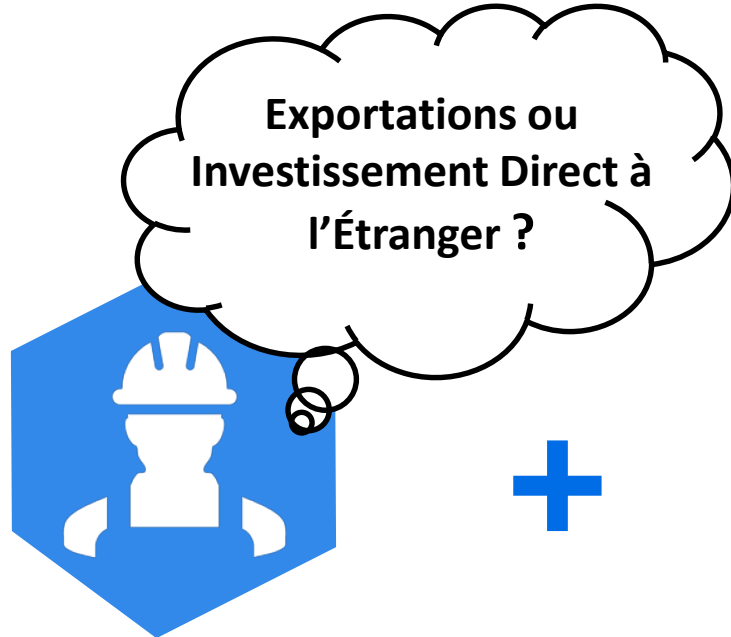
- Instabilité politique
- Faibles opportunités commerciales
- Ressources insuffisantes
- Manque d'information**




Baisse de la productivité
et de l'emploi

Ce que fait BIZMAP

Secteur économique

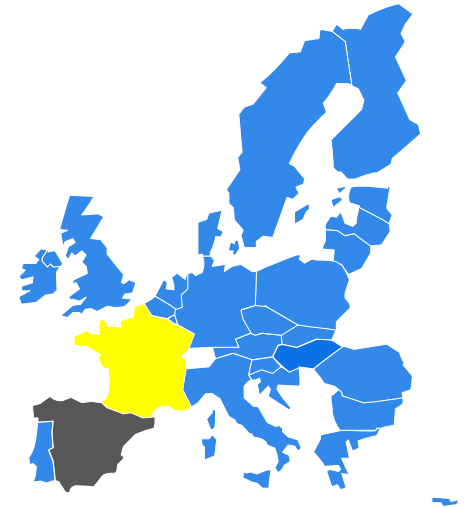


Pays d'origine



Calcul des scores
grâce à un modèle
de gravité

Index BIZMAP



Données ouvertes provenant de 7 institutions

Granularité à plusieurs niveaux : temporel, spatial, sectoriel



Nouvelle base de données **harmonisée**

Principaux moteurs de l'attractivité des pays

Instabilité politique
Contrôle de la corruption
Doing Business Index

Coût du travail
Productivité
Croissance du PIB

Infrastructure digitale
Transports
Accès à l'électricité

Inégalités
Revenu des ménages
Éducation

Accès au financement
Endettement
Indicateur de stress financier

**Thèmes
synthétiques**



**Environnement
institutionnel**

**Perspectives
économiques**

Infrastructure

Niveau de vie

Conditions financière

Rentrons maintenant dans [BIZMAP](#)

Trésor
DIRECTION GÉNÉRALE

BANQUE DE FRANCE
EUROSYSTEME

Merci de votre attention !

Pour plus d'information :

www.tresor.economie.gouv.fr

