



© DG Trésor

Brèves économiques de la CEI

Moscou, le 28 juin 2019

FAITS SAILLANTS

Russie

- Statistiques. Le chômage au sens du BIT s'est élevé à 4,5% de la population active en mai 2019, contre 4,8% en avril 2019.
- Sanctions. Le 26 juin 2019, l'OFAC a prolongé l'application des licences générales s'appliquant au groupe GAZ (13L et 15F) jusqu'au 8 novembre 2019, contre le 6 juillet 2019 antérieurement.

Ukraine

- Position externe. Selon les données préliminaires de la Banque centrale, l'excédent courant s'est élevé à 257 M USD sur janvier-mai 2019, contre un déficit de 526 M USD sur janvier-mai 2018.
- Commerce international. Les exportations et importations de biens ont progressé respectivement de 8,0% et 8,9% en g.a. sur janvier-mai 2019, s'établissant à 17,8 Mds USD et 23,1 Mds USD respectivement. Le déficit de la balance des biens s'est ainsi creusé de 13,2% en g.a. à 3,9 Mds USD.
- Endettement public. La dette publique totale – directe et garantie – de l'Ukraine a augmenté de 2,8% en g.a. pour atteindre 78,4 Mds USD à fin mai 2019 (environ 60% du PIB prévisionnel).

Biélorussie

- Endettement public. La dette de l'État biélorusse a atteint 43,9 Mds BYN au 1^{er} juin 2019, soit environ 35% du PIB prévisionnel et 21,5 Mds USD, en hausse de 3,3 % en g.a. *Voir annexes*

Moldavie

- Activité. D'après l'agence nationale de statistiques, le PIB a crû de 4,4% au premier trimestre 2019 en g.a., contre une croissance de 4% en 2018.

Arménie

- Activité. Selon les données préliminaires de l'agence des statistiques, l'indicateur d'activité économique était en hausse de 7,3% sur janvier-mai 2019 en g.a.

Kirghizstan

- Politique monétaire. Le 24 juin 2019, la Banque centrale a maintenu son taux directeur à 4,25% dans un contexte de faible inflation. *Voir annexes*

Russie

- Statistiques. Le chômage au sens du BIT s'est élevé à 4,5% de la population active en mai 2019, contre 4,8% en avril 2019.
- Sanctions. Le 26 juin 2019, l'OFAC a prolongé l'application des licences générales s'appliquant au groupe GAZ (13L et 15F) jusqu'au 8 novembre 2019, contre le 6 juillet 2019 antérieurement.

**Ukraine**

- Position externe. Selon les données préliminaires de la Banque centrale, l'excédent courant s'est élevé à 257 M USD sur janvier-mai 2019, contre un déficit de 526 M USD sur janvier-mai 2018.
- Commerce international. Les exportations et importations de biens ont progressé respectivement de 8,0% et 8,9% en g.a. sur janvier-mai 2019, s'établissant à 17,8 Mds USD et 23,1 Mds USD respectivement. Le déficit de la balance des biens s'est ainsi creusé de 13,2% en g.a. à 3,9 Mds USD.
- Activité. La production industrielle a augmenté de 0,6% en mai 2019 en g.a., après une hausse de 4,4% en avril. Sur janvier-mai 2019 la production industrielle a progressé de 0,9% en g.a.
- Statistiques. Le chômage au sens du BIT s'est établi à 9,2% de la population active au premier trimestre 2019, contre 9,3% au quatrième trimestre 2018.
- Salaires. Les salaires réels ont progressé de 7,0% en mai 2019 en g.a., contre 11,2% en avril.
- Endettement public. La dette publique totale – directe et garantie – de l'Ukraine a augmenté de 2,8% en g.a. pour atteindre 78,4 Mds USD à fin mai 2019 (environ 60% du PIB prévisionnel).

Biélorussie

- Endettement public. La dette de l'État biélorusse a atteint 43,9 Mds BYN au 1^{er} juin 2019, soit environ 35% du PIB prévisionnel et 21,5 Mds USD, en hausse de 3,3 % en g.a. *Voir annexes*

Kazakhstan

- Inflation. Les anticipations d'inflation à 12 mois en mai 2019 se sont élevées à 4,7%, contre 4,5% en avril. Pour rappel, l'inflation a atteint 5,3% en g.a. en mai 2019.

Moldavie

- Activité. D'après l'agence nationale de statistiques, le PIB a crû de 4,4% au premier trimestre 2019 en g.a., contre une croissance de 4% en 2018.
- Secteur bancaire (1). Fin mai 2019, les actifs du secteur bancaire ont augmenté de 8,1% en g.a. à 87 Mds MDL (4,8 Mds USD), tandis que le profit net des banques sur janvier-mai 2019 était en hausse de 22,7% en g.a. à 901,3 M MDL (49,6 M USD).
- Secteur bancaire (2). Fin mai 2019, le portefeuille de crédits a progressé de 15,9% en g.a. à 37,9 Mds MDL (2,1 Mds USD), tandis que les dépôts des particuliers étaient en hausse de 10,1% en g.a. à 43,8 Mds MDL (2,4 Mds USD).
- Flux de capitaux. Les transferts de fonds aux particuliers en provenance de l'étranger ont atteint 108,4 M USD en mai 2019, soit une baisse de 14,2% en g.a.

Arménie

- Activité (1). Selon les données préliminaires de l'agence des statistiques, l'indicateur d'activité économique était en hausse de 7,3% sur janvier-mai 2019 en g.a.
- Activité (2). Selon les données préliminaires de l'agence des statistiques, la production industrielle a progressé de 10,2% en g.a. en mai 2019 après une hausse de 13,2% en avril. Sur janvier-mai 2019 la progression s'est élevée à 5,6% en g.a.
- Commerce international. Sur janvier-mai 2019, les exportations ont diminué de 0,9% en g.a. à 961 M USD et les importations ont diminué de 3,4% en g.a. à 1890 M USD, réduisant ainsi le déficit commercial de 5,9% en g.a. à 930 M USD (données préliminaires).

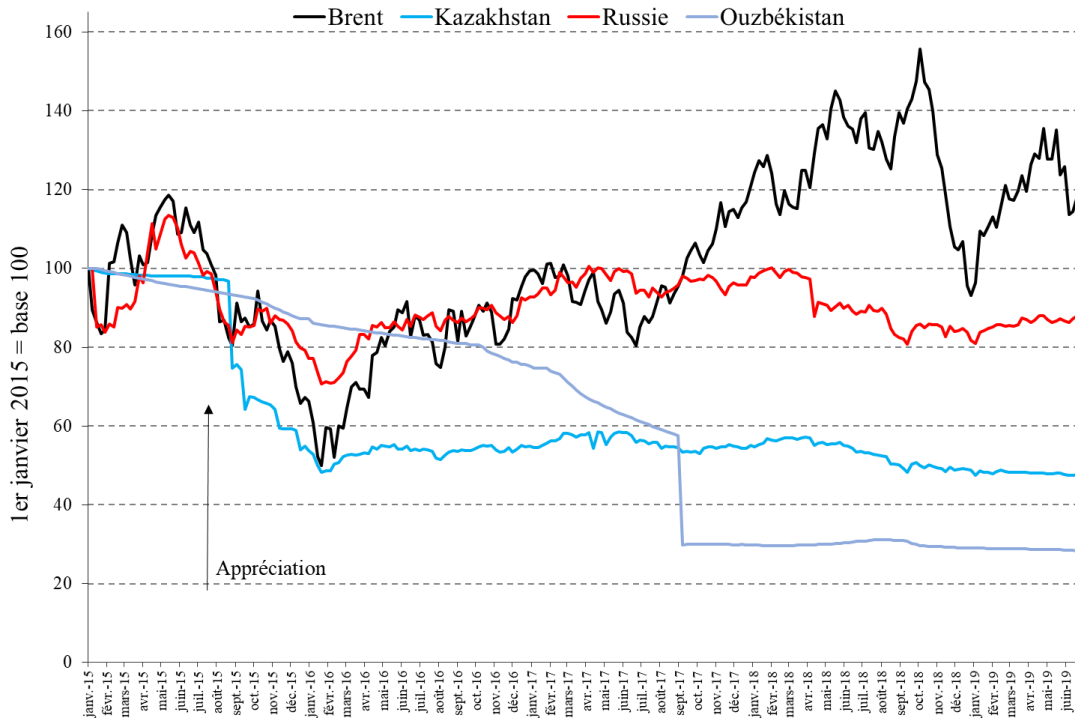
Kirghizstan

- Politique monétaire. Le 24 juin 2019, la Banque centrale a maintenu son taux directeur à 4,25% dans un contexte de faible inflation. *Voir annexes*
- Investissements étrangers. Au premier trimestre 2019, les flux d'IDE entrants ont augmenté de 48,9% en g.a. à 176,7 M USD tandis que les flux d'IDE sortants ont diminué de 31,3% en g.a. à 169,8 M USD.

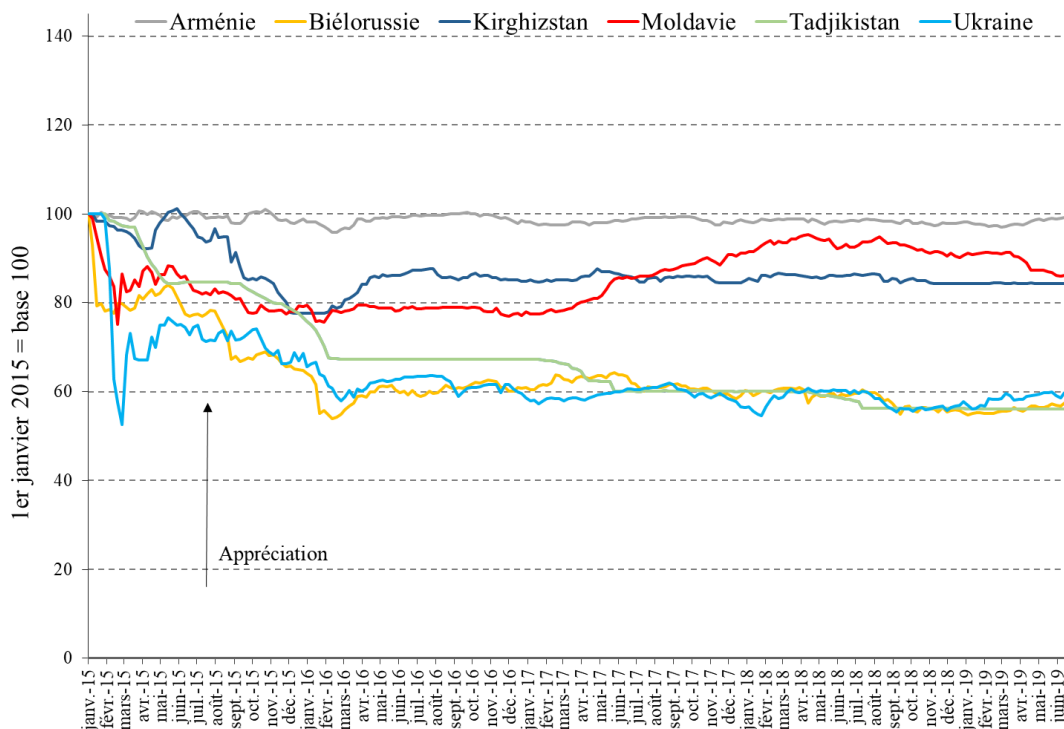


Evolution des devises des pays de la zone CEI

Graphique 1 : Evolution du taux de change moyen hebdomadaire des pays exportateurs d'hydrocarbures par rapport au dollar, ainsi que du cours du pétrole (Brent) depuis janvier 2015

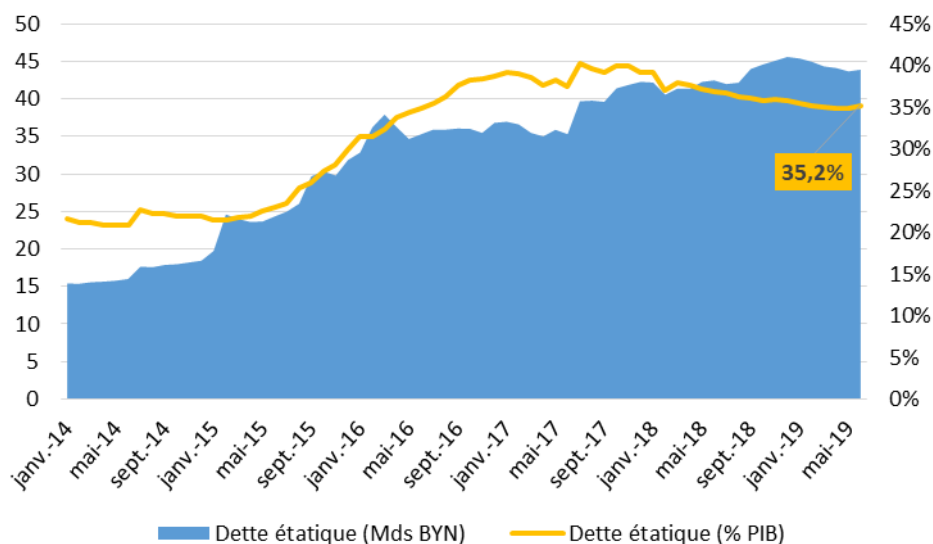


Graphique 2 : Evolution du taux de change moyen hebdomadaire des pays non exportateurs d'hydrocarbures par rapport au dollar depuis janvier 2015



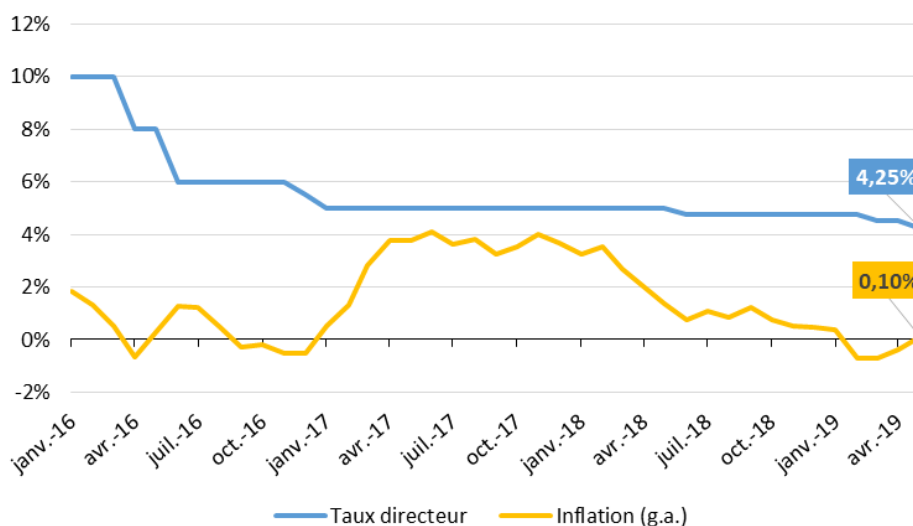
Annexes

Graphique 1 : Evolution de la dette de l'Etat biélorusse depuis janvier 2014



Source : Ministère des Finances de la Biélorussie

Graphique 2 : Taux directeur et inflation au Kirghizstan depuis janvier 2016



Source : Banque centrale du Kirghizstan

Copyright

Tous droits de reproduction réservés, sauf autorisation expresse du Service Économique de Moscou (adresser les demandes à moscou@dgtrésor.gouv.fr).

Clause de non-responsabilité

Le Service Économique s'efforce de diffuser des informations exactes et à jour, et corrigera, dans la mesure du possible, les erreurs qui lui seront signalées. Toutefois, il ne peut en aucun cas être tenu responsable de l'utilisation et de l'interprétation de l'information contenue dans cette publication.

Auteur : SER de Moscou

Adresse : Service Économique Régional de Moscou
45, Bolchaya Iakimanka, 115127
Moscou - Russie

Responsable de la publication : M. Patrick Erbs

Rédigé par : M. Damien Boucher

Revu par : M. Cyril Nizart

Version du 28/06/2019

Version originelle