



© DG Trésor

Brèves économiques de la CEI

Moscou, le 5 avril 2019

FAITS SAILLANTS

Russie

- Activité (1). L'agence de statistiques de Russie a confirmé une croissance du PIB de 2,3% en 2018 en g.a. Pour rappel, cette estimation basée sur des données préliminaires avait surpris car elle dépassait les prévisions des autorités russes et des institutions internationales. *Voir annexes*
- Activité (2). L'indice PMI du secteur manufacturier a augmenté à 52,8 points en mars 2019, contre 50,1 points en février. Un indice au-dessus de 50 points correspond à une progression de l'activité manufacturière.

Biélorussie

- Relations avec la Russie. La Biélorussie recevra un crédit de 600 M USD de la Russie afin de refinancer sa dette d'un montant équivalent auprès de la Russie. Il est également prévu que la Biélorussie reçoive la 7^{ème} tranche (200 M USD) du crédit accordé par le Fonds eurasiatique de stabilisation et de développement.

Moldavie

- Position externe. En 2018, le déficit courant s'est élevé à 1,2 Md USD (environ 12% du PIB), soit une dégradation de 111% en g.a., en raison d'un creusement de 30% en g.a. du déficit commercial, qui s'est élevé à 2,9 Mds USD sur la période.

Arménie

- Position externe. Selon la Banque centrale, le déficit du compte courant a atteint 1,1 Md USD sur l'année 2018 (soit 8,8% du PIB), contre un déficit de 279,7 M USD sur 2017.

Ouzbékistan

- Inflation. L'inflation s'est élevée à 13,6% en mars 2019 en g.a., contre 13,5% en février.
- Position externe. Selon la Banque centrale d'Ouzbékistan, le déficit du compte courant s'est élevé à 3,5 Mds USD sur l'année 2018 (soit 7% du PIB 2018) contre un excédent de 1,5 Md USD sur 2017.

CEI

- Prévisions. La Banque asiatique de développement a publié ses prévisions de croissance pour 2019 et 2020 pour 45 pays dont l'Arménie, le Kazakhstan, le Kirghizstan, l'Ouzbékistan et le Tadjikistan. *Voir annexes*

Russie

- Activité (1). L'agence de statistiques de Russie a confirmé une croissance du PIB de 2,3% en 2018 en g.a. Pour rappel, cette estimation basée sur des données préliminaires avait surpris car elle dépassait les prévisions des autorités russes et des institutions internationales. *Voir annexes*
- Activité (2). L'indice PMI du secteur manufacturier a augmenté à 52,8 points en mars 2019, contre 50,1 points en février. Un indice au-dessus de 50 points correspond à une progression de l'activité manufacturière.
- Fonds souverains. Le montant du Fonds du Bien-Etre National a augmenté de 1,5% en g.a. pour atteindre 3 828,2 Mds RUB (soit 59,1 Mds USD et 3,8% du PIB) au 1^{er} avril 2019.



- Commerce international. La Russie a notifié à l'OMC son intention de prendre des mesures commerciales restrictives vis-à-vis de l'Union Européenne en réponse à l'adoption par l'UE le 2 février 2019 de quotas pour l'importation d'acier.

Ukraine

- Salaires. Les salaires réels ont progressé de 10,7% en février 2019 en g.a., contre 9,5 % en janvier.
- Réserves. Les réserves de change s'élevaient à 20,6 Mds USD au 1^{er} avril 2019 – en hausse de 13,2% en g.a. – couvrant plus de 4 mois d'importations.

Biélorussie

- Relations avec la Russie. La Biélorussie recevra un crédit de 600 M USD de la Russie afin de refinancer sa dette d'un montant équivalent auprès de la Russie. Il est également prévu que la Biélorussie reçoive la 7^{ème} tranche (200 M USD) du crédit accordé par le Fonds eurasiatique de stabilisation et de développement.
- Endettement public. La dette de l'État biélorusse a atteint 44,3 Mds BYN au 1^{er} mars 2019, soit environ 35% du PIB prévisionnel et 21 Mds USD, en hausse de 7,1 % en g.a.
- Budget. L'excédent du budget consolidé a atteint 823 M BYN (environ 382 M USD) sur janvier-février 2019.
- Réserves. Au 1^{er} avril 2019, les réserves de change s'élevaient à 7,2 Mds USD – soit une hausse de 3,6% en g.a. – couvrant 2,3 mois d'importations.

Kazakhstan

- Inflation. L'inflation s'est élevée à 4,8% en mars 2019 en g.a. soit le même niveau qu'en février 2019.
- Prévisions. La Banque asiatique de développement a revu à la baisse sa prévision de croissance de 3,9% à 3,5% pour 2019. Elle prévoit une croissance de 3,3% pour 2020. *Voir annexes*

Moldavie

- Position externe. En 2018, le déficit courant s'est élevé à 1,2 Md USD (environ 12% du PIB), soit une dégradation de 111% en g.a., en raison d'un creusement de 30% en g.a. du déficit commercial, qui s'est élevé à 2,9 Mds USD sur la période.
- Statistiques. Le taux de chômage au sens du BIT s'est élevé à 3,0% en 2018 (contre 4,1% en 2017).

Arménie

- Position externe (1). Selon la Banque centrale, le déficit du compte courant a atteint 1,1 Md USD sur l'année 2018 (soit 8,8% du PIB), contre un déficit de 279,7 M USD sur 2017.
- Position externe (2). La dette externe a augmenté de 3,7% au 31 décembre 2018 en g.a., à 10,9 Mds USD, soit 88% du PIB.
- Inflation. L'inflation s'est élevée à 1,9% en mars 2019 en g.a., soit le même niveau qu'en février.
- Prévisions. La Banque asiatique de développement a revu à la baisse sa prévision de croissance de 4,5% à 4,3% pour 2019. Elle prévoit une croissance de 4,5% pour 2020. *Voir annexes*

Kirghizstan

- Prévisions. La Banque asiatique de développement a maintenu sa prévision de croissance à 4,0% pour 2019. Elle prévoit une croissance de 4,4% pour 2020. *Voir annexes*

Tadjikistan

- Prévisions. La Banque asiatique de développement a revu à la hausse sa prévision de croissance de 6,5% à 7,0% pour 2019. Elle prévoit une croissance de 6,5% pour 2020. *Voir annexes*

Ouzbékistan

- Inflation. L'inflation s'est élevée à 13,6% en mars 2019 en g.a., contre 13,5% en février.



- Position externe (1). Selon la Banque centrale d'Ouzbékistan, le déficit du compte courant s'est élevé à 3,5 Mds USD sur l'année 2018 (soit 7% du PIB 2018) contre un excédent de 1,5 Md USD sur 2017.
- Position externe (2). La dette extérieure totale a atteint 17,3 Mds USD à fin 2018, en hausse de 9,5% par rapport à 2017. La dette publique a crû de 33% en g.a. tandis que la dette du secteur privée a diminué de 12%.
- Investissements étrangers. Les flux nets d'IDE entrants se sont établis à 624 M USD en 2018, en baisse de 65% en g.a.
- Prévisions. La Banque asiatique de développement a revu à la hausse sa prévision de croissance de 5,0% à 5,2% pour 2019. Elle prévoit une croissance de 5,5% pour 2020. *Voir annexes*

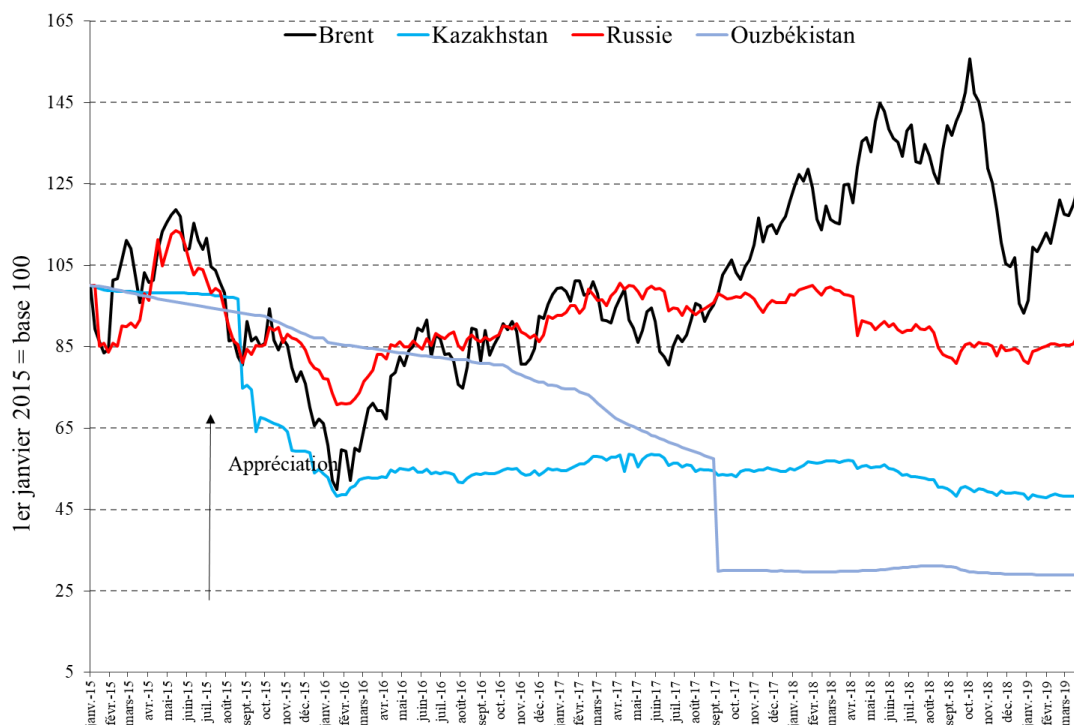
Union Eurasiatique (UEE)

- Commerce international. Le Kazakhstan procède depuis trois semaines à des contrôles renforcés aux frontières sur les marchandises en provenance du Kirghizstan, en particulier lorsqu'il s'agit de produits fabriqués en Chine afin de lutter contre la contrebande. Les autorités kirghizes ont protesté contre cette situation, invoquant le non-respect des normes de l'union douanière dont ils sont membres.

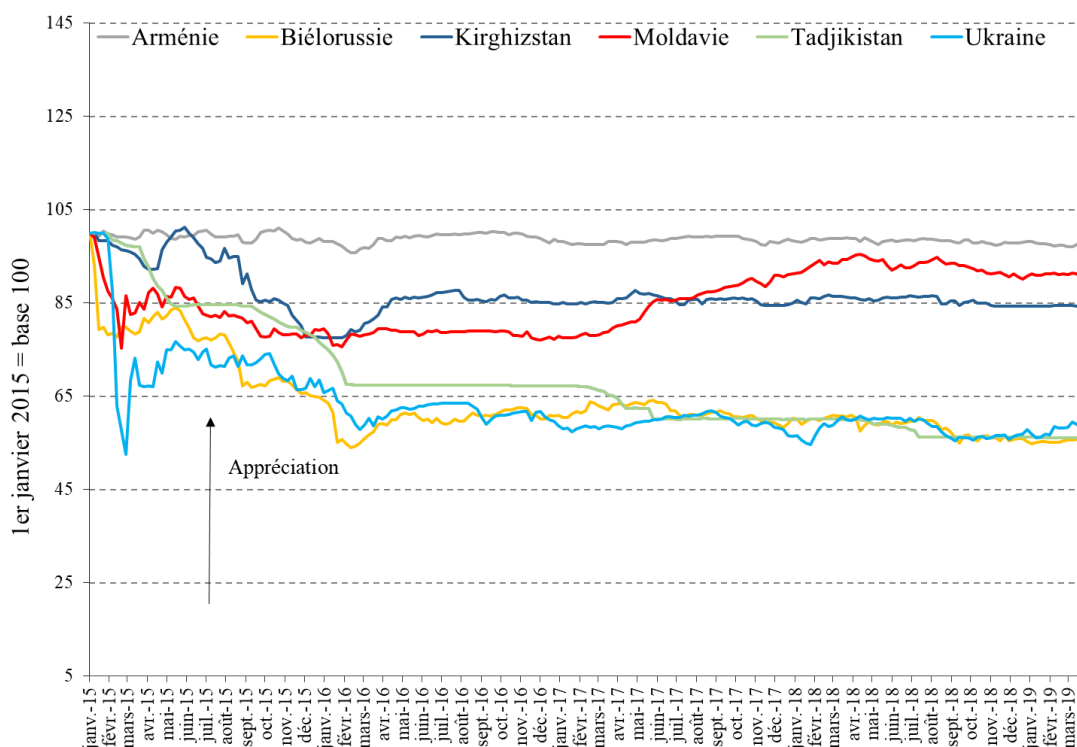


Evolution des devises des pays de la zone CEI

Graphique 1 : Evolution du taux de change moyen hebdomadaire des pays exportateurs d'hydrocarbures par rapport au dollar, ainsi que du cours du pétrole (Brent) depuis janvier 2015



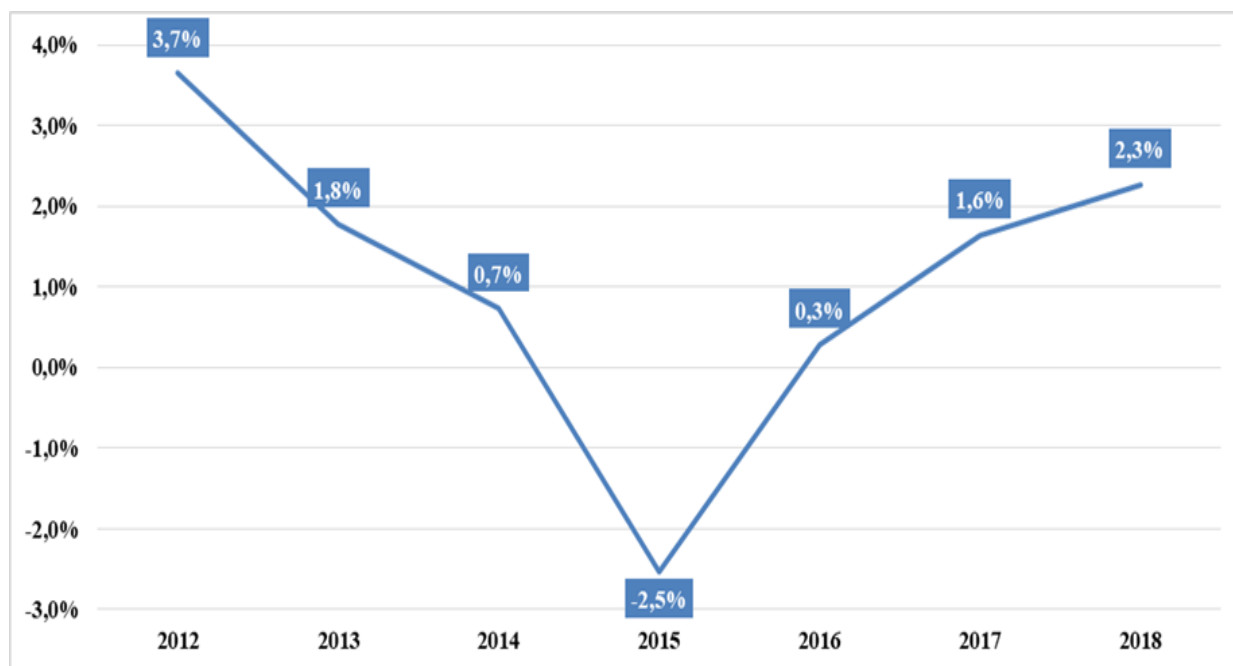
Graphique 2 : Evolution du taux de change moyen hebdomadaire des pays non exportateurs d'hydrocarbures par rapport au dollar depuis janvier 2015





Annexe

Graphique 1 : Croissance économique en Russie depuis 2012



Source : Agence de statistiques russe

Tableau 1 : Prévisions de croissance du PIB par pays (% par an)

Pays	2019	2020
Arménie	4,3	4,5
Kazakhstan	3,5	3,3
Kirghizstan	4,0	4,4
Ouzbékistan	5,2	5,5
Tadjikistan	7,0	6,5

Source : Banque asiatique de développement

Copyright

Tous droits de reproduction réservés, sauf autorisation expresse du Service Économique de Moscou (adresser les demandes à moscou@dgtresor.gouv.fr).

Clause de non-responsabilité

Le Service Économique s'efforce de diffuser des informations exactes et à jour, et corrigera, dans la mesure du possible, les erreurs qui lui seront signalées. Toutefois, il ne peut en aucun cas être tenu responsable de l'utilisation et de l'interprétation de l'information contenue dans cette publication.

Auteur : SER de Moscou

Adresse : Service Économique Régional de Moscou
45, Bolchaya Iakimanka, 115127
Moscou - Russie

Responsable de la publication : M. Patrick Erbs

Rédigé par : M. Damien Boucher

Revu par : M. Anselme Imbert

Version du 05/04/2019

Version originale