



© DG Trésor

Brèves économiques de la CEI

Moscou, le 9 novembre 2018

FAITS SAILLANTS

Russie

- **Inflation (1).** L'inflation a accéléré à 3,5% en octobre 2018 en g.a., contre 3,4% en septembre. *Voir annexe*
- **Inflation (2).** Les anticipations d'inflation à 12 mois se sont établies à 9,3% en octobre 2018 contre 10,1% en septembre 2018. *Voir annexe*

Kazakhstan

- **Position externe.** Le déficit du compte courant sur janvier-septembre 2018 s'est réduit de 80% en g.a., s'établissant à 900 M USD, notamment grâce à l'augmentation du solde commercial.

Arménie

- **Inflation.** L'inflation a décéléré à 2,8% en octobre 2018 en g.a., contre 3,5% en septembre.

Moldavie

- **Notations.** Le 2 novembre 2018, l'agence de notation Moody's a confirmé la note souveraine du pays à B3 avec perspective stable.
- **Prévisions.** La BERD a revu à la hausse sa prévision de croissance pour l'année 2018 de 3,5% à 4%.

Russie

- **Inflation (1).** L'inflation a accéléré à 3,5% en octobre 2018 en g.a., contre 3,4% en septembre. *Voir annexe*
- **Inflation (2).** Les anticipations d'inflation à 12 mois se sont établies à 9,3% en octobre 2018 contre 10,1% en septembre 2018. *Voir annexe*
- **Marché des changes.** La Banque centrale procèdera à l'achat de devises étrangères – sur ses réserves et sans interventions correspondantes sur le marché des changes – pour le compte du Ministère des Finances à hauteur de 525,8 Mds RUB (8 Mds USD) du 8 novembre au 6 décembre 2018 afin de stériliser les revenus pétro-gaziers supplémentaires contre 475,7 Mds RUB (7,2 Mds USD) du 5 octobre au 7 novembre. *Voir annexe*
- **Prévisions.** La Commission européenne a maintenu sa prévision de croissance du PIB russe à 1,7% en 2018, à 1,6% en 2019 et à 1,8% en 2020.
- **Réserves.** Les réserves de change ont atteint 459,6 Mds USD au 1er novembre 2018, soit une hausse de 8,2% en g.a. Les réserves représentent plus de 3 ans d'importations.
- **Sanctions.** Le Conseil d'administration de Rusal PLC soumettra au vote d'une Assemblée générale extraordinaire la proposition du transfert de son siège social de Jersey en Fédération de Russie sous le



statut d'Entreprise internationale (loi n° 290-FZ du 3 août 2018) dans une des Zones administratives spéciales de Kaliningrad ou Primorsky (loi n° 291-FZ du 3 août 2018).

Ukraine

- Réserves. Au 1er novembre 2018, les réserves de change s'élevaient à 16,6 Mds USD – en baisse de 10,7% en g.a. - couvrant 2,8 mois d'importations. Au 5 novembre, les réserves de change s'élevaient à 18 Mds USD grâce aux fonds reçus au titre du placement des euro-obligations pour 2 Mds USD par le gouvernement ukrainien.

Kazakhstan

- Position externe. Le déficit du compte courant sur janvier-septembre 2018 s'est réduit de 80% en g.a., s'établissant à 900 M USD, notamment grâce à l'augmentation du solde commercial.
- Réserves. Au 1er novembre 2018, les réserves de change de la Banque nationale du Kazakhstan s'élevaient à 29 Mds USD – en baisse de 7,6% en g.a. – couvrant 10 mois d'importations. À la même date, les réserves du Fonds national s'élevaient quant à elles à 56,5 Mds USD, un niveau similaire à celui d'il y a 1 an.

Biélorussie

- Réserves. Au 1er novembre 2018, les réserves de change s'élevaient à 7,1 Mds USD – en baisse de 4% en g.a. – couvrant 2,3 mois d'importations.

Moldavie

- Notations. Le 2 novembre 2018, l'agence de notation Moody's a confirmé la note souveraine du pays à B3 avec perspective stable.
- Prévisions. La BERD a revu à la hausse sa prévision de croissance pour l'année 2018 de 3,5% à 4%.
- Réserves. Au 1er novembre 2018, les réserves de change s'élevaient à 3 Mds USD - en hausse de 11,7% en g.a. – couvrant plus de 7 mois d'importations.

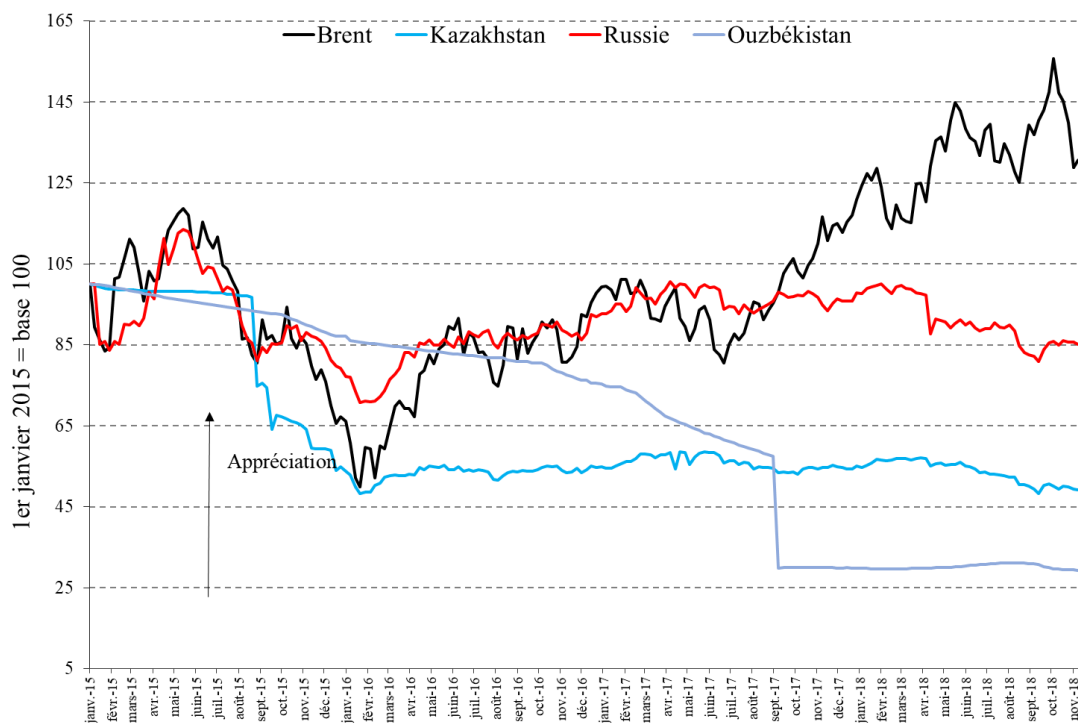
Arménie

- Activité. Les ventes de détail ont continué leur progression en affichant +3,8% en septembre 2018 en g.a. après une hausse de 2,9% en août en g.a.
- Inflation. L'inflation a décéléré à 2,8% en octobre 2018 en g.a., contre 3,5% en septembre.

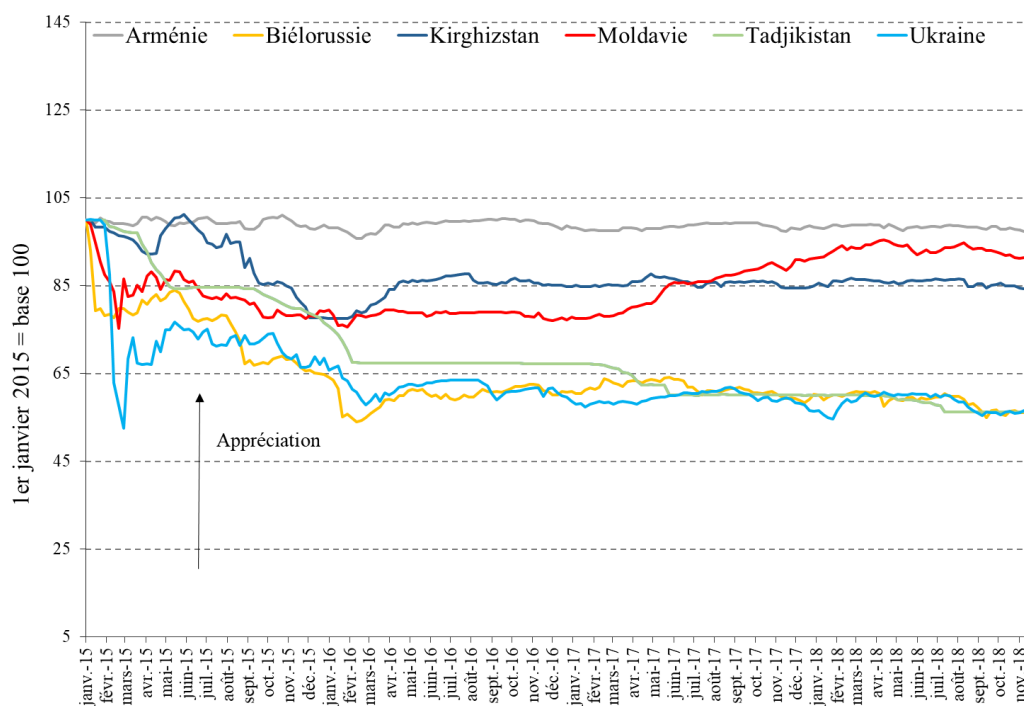


Evolution des devises des pays de la zone CEI

Graphique 1 : Evolution du taux de change moyen hebdomadaire des pays exportateurs d'hydrocarbures par rapport au dollar, ainsi que du cours du pétrole (Brent) depuis janvier 2015

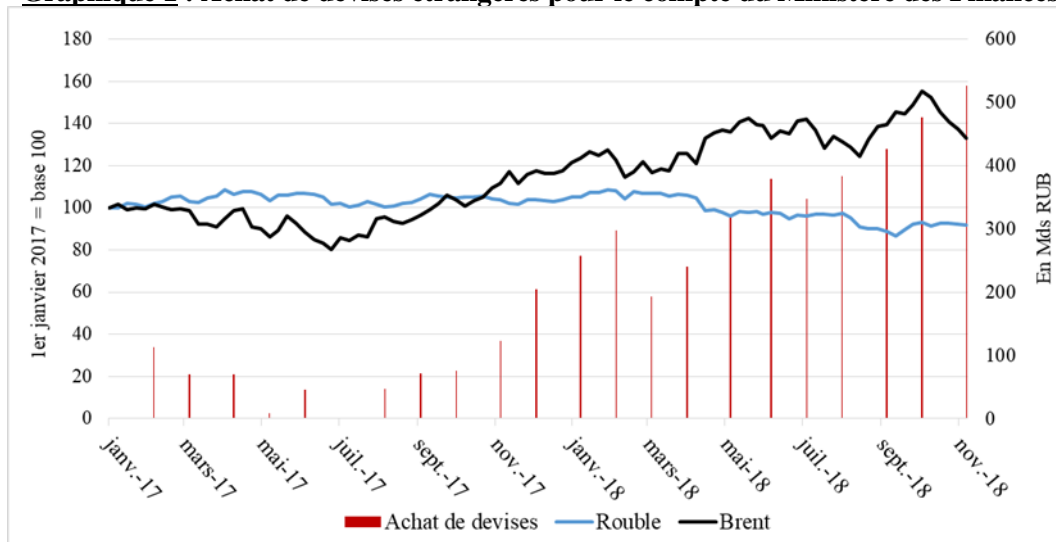


Graphique 2 : Evolution du taux de change moyen hebdomadaire des pays non exportateurs d'hydrocarbures par rapport au dollar depuis janvier 2015



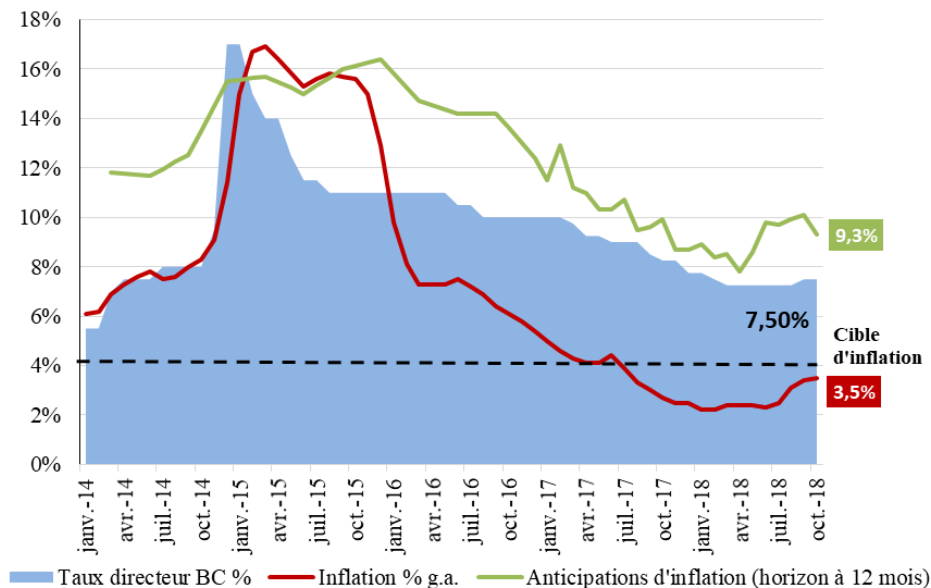
Annexes

Graphique 1 : Achat de devises étrangères pour le compte du Ministère des Finances



Source : Ministère des Finances

Graphique 2 : Inflation et anticipations d'inflation à 12 mois en Russie



Source : Banque centrale

Copyright

Tous droits de reproduction réservés, sauf autorisation expresse du Service Économique de Moscou (adresser les demandes à moscou@dgtrésor.gouv.fr).

Clause de non-responsabilité

Le Service Économique s'efforce de diffuser des informations exactes et à jour, et corrigera, dans la mesure du possible, les erreurs qui lui seront signalées. Toutefois, il ne peut en aucun cas être tenu responsable de l'utilisation et de l'interprétation de l'information contenue dans cette publication.

Auteur : SER de Moscou

Adresse : Service Économique Régional de Moscou
45, Bolchaya Iakimanka, 115127
Moscou - Russie

Responsable de la publication : M. Patrick Erbs

Rédigé par : M. Evguéniy Razdorskiy

Revu par : Mme. Clarisse Berbié-Fauquier

Version du 09/11/2018

Version originale