



© DG Trésor

Brèves économiques de la CEI

Moscou, le 10 juillet 2020

FAITS SAILLANTS

Russie

- Inflation. L'inflation a accéléré à 3,2% en juin 2020 en g.a., contre 3% en mai en g.a.

Ukraine

- Inflation. L'inflation a accéléré à 2,4% en juin 2020 en g.a., contre 1,7% en mai 2020.

Arménie

- Inflation. L'inflation a accéléré à 1,7% en juin 2020 en g.a., contre 1,2% en mai 2020 en g.a.

Russie

- Activité. L'indice PMI des services s'est élevé à 47,8 points en juin 2020 contre 35,9 points en mai tandis que l'indice PMI composite s'est établi à 48,9 points en juin 2020 contre 35 points en mai. Un indice au-dessus de 50 points correspond à une progression de l'activité. *Voir annexe 2, graphique 1*
- Fonds souverains. Le montant du Fonds du Bien-Etre National a augmenté de 1% en g.m. pour atteindre 173,5 Mds USD (soit 12 139,6 Mds RUB et environ 10,7% du PIB) au 1^{er} juillet 2020.
- Inflation. L'inflation a accéléré à 3,2% en juin 2020 en g.a., contre 3% en mai.
- Marché de changes. La Banque centrale procèdera à la vente de devises étrangères sur le marché des changes pour le compte du Ministère des Finances à hauteur de 125,6 Mds RUB (soit 1,8 Md USD) du 8 juillet au 6 août (5,7 Mds RUB par jour). *Voir annexe 2, graphique 2*
- Réserves. Les réserves de change ont atteint 568,9 Mds USD au 1^{er} juillet 2020, soit une hausse de 9,7% en g.a. Les réserves représentent plus de 2 ans d'importations.

Ukraine

- Inflation. L'inflation a accéléré à 2,4% en juin 2020 en g.a., contre 1,7% en mai 2020.
- Relations avec l'UE. L'Ukraine a reçu la 4^{ème} tranche d'un montant de 11,5 M EUR sur un total de 90 M EUR de soutien budgétaire prévu au titre du programme "Appui à une réforme globale de l'administration publique en Ukraine" (2016-2021). Ces fonds sont alloués à l'Ukraine à titre gratuit et non remboursable.
- Réserves. Les réserves de change s'élevaient à 28,5 Mds USD au 1^{er} juillet 2020, en hausse de 38,2% en g.a. et couvrent actuellement plus de 6 mois d'importations.

Biélorussie

- Réserves. Au 1^{er} juillet 2020, les réserves de change s'élevaient à 8,8 Mds USD – soit une hausse de 6,1% en g.a. – couvrant 3 mois d'importations.

**Kazakhstan**

- Réserves. Au 1^{er} juillet 2020, les réserves de change de la Banque nationale du Kazakhstan s'élevaient à 32,9 Mds USD, en hausse de 16,5% en g.a. – couvrant plus de 9 mois d'importations.
- Institutions internationales (1). Le 2 juillet 2020, la Banque mondiale a approuvé un prêt de 500 M USD pour le Programme de développement durable de l'élevage afin de soutenir le développement d'une production bovine inclusive, durable sur le plan environnemental et compétitive au Kazakhstan.
- Institutions internationales (2). Le 6 juillet 2020, la Banque asiatique d'investissement dans les infrastructures (AIIB) a approuvé un prêt d'un montant de 661,8 M EUR dans le cadre du programme d'aide au Kazakhstan pour atténuer les impacts sanitaires, sociaux et économiques de la pandémie de coronavirus. Pour rappel, ce programme est cofinancé par un prêt d'1 Md USD de la BAD.

Arménie

- Activité. Les ventes de détail ont reculé de 24,7% en mai 2020 en g.a. contre une baisse de 40,6% en avril en g.a. Sur janvier-mai 2020, la diminution s'est élevée à 13,4% en g.a.
- Inflation. L'inflation a accéléré à 1,7% en juin 2020 en g.a., contre 1,2% en mai 2020 en g.a.
- Réserves. Au 1^{er} juillet 2020, les réserves de change s'élevaient à 2,6 Mds USD – en hausse de 19,3% en g.a. – couvrant environ 6 mois d'importations.

Moldavie

- Institutions internationales. Le gouvernement moldave a entamé des négociations avec le FMI sur un nouveau programme de financement triennal d'un coût total de 550 M USD destiné à soutenir le budget et reconstituer les réserves de change.
- Réserves. Les réserves de change ont atteint 3,2 Mds USD à fin juin 2020, en hausse de 9,6% en g.a. Cela représente plus de 7 mois d'importations.

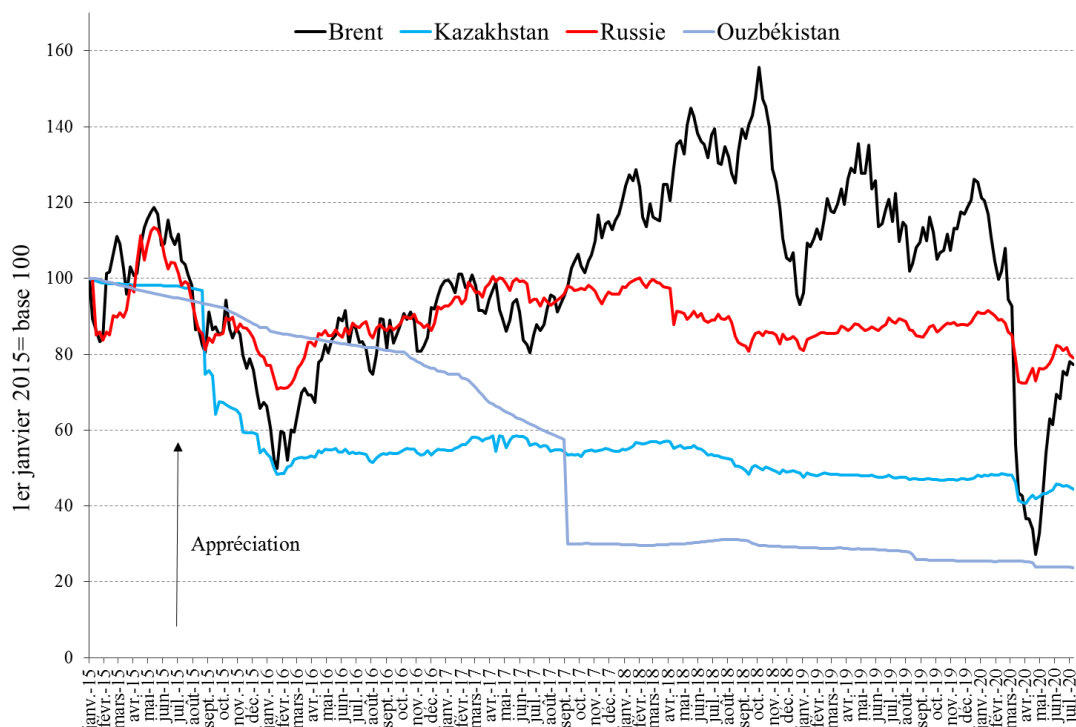
Kirghizstan

- Endettement public. La dette publique totale – directe et garantie – du Kirghizstan a augmenté de 6,8% en g.a. pour atteindre 4,8 Mds USD à fin mai 2020 (environ 60,2% du PIB prévisionnel).
- Investissements étrangers. Au 1^{er} trimestre 2020, les flux d'IDE entrants ont diminué de 16,1% en g.a. à 148,3 M USD et les flux d'IDE sortants ont progressé de 143,3% en g.a. à 413,2 M USD.
- Réserves. Les réserves de change ont atteint 2,6 Mds USD à fin juin 2020, en hausse de 17,7% en g.a., et représentant environ 6 mois d'importations.

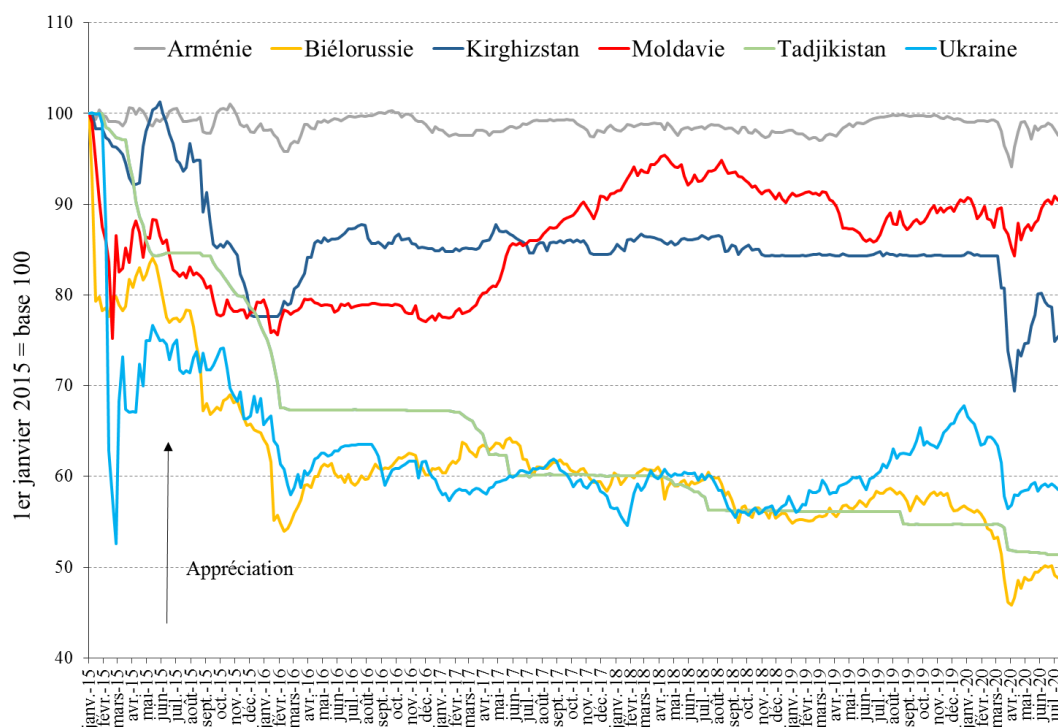


Annexe 1 - Evolution des devises des pays de la zone CEI

Graphique 1 : Evolution du taux de change moyen hebdomadaire des pays exportateurs d'hydrocarbures par rapport au dollar, ainsi que du cours du pétrole (Brent) depuis janvier 2016



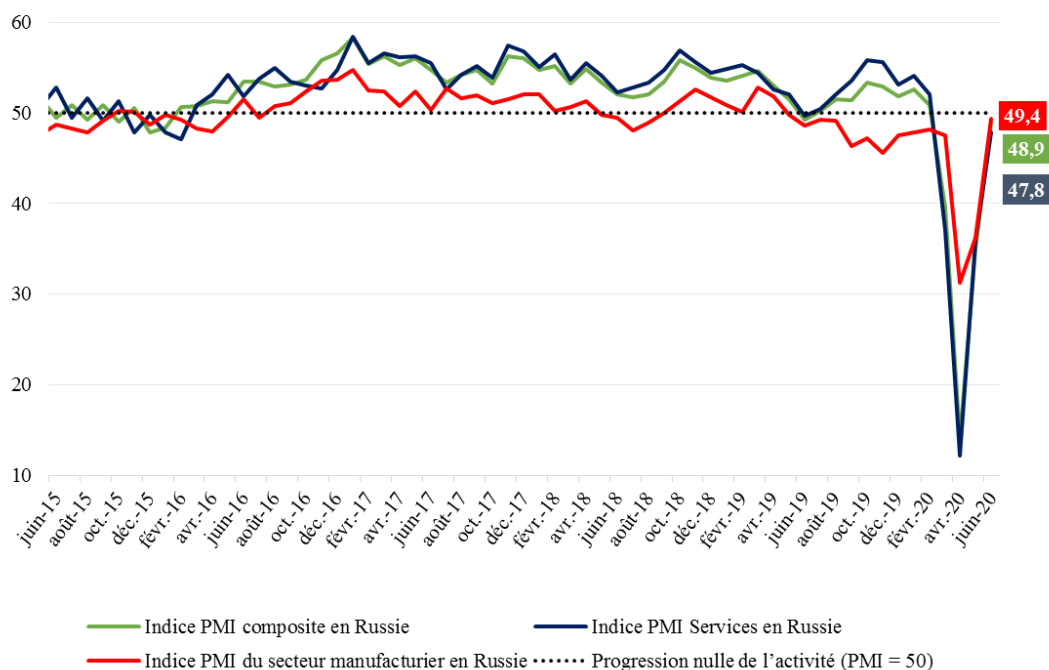
Graphique 2 : Evolution du taux de change moyen hebdomadaire des pays non exportateurs d'hydrocarbures par rapport au dollar depuis janvier 2016





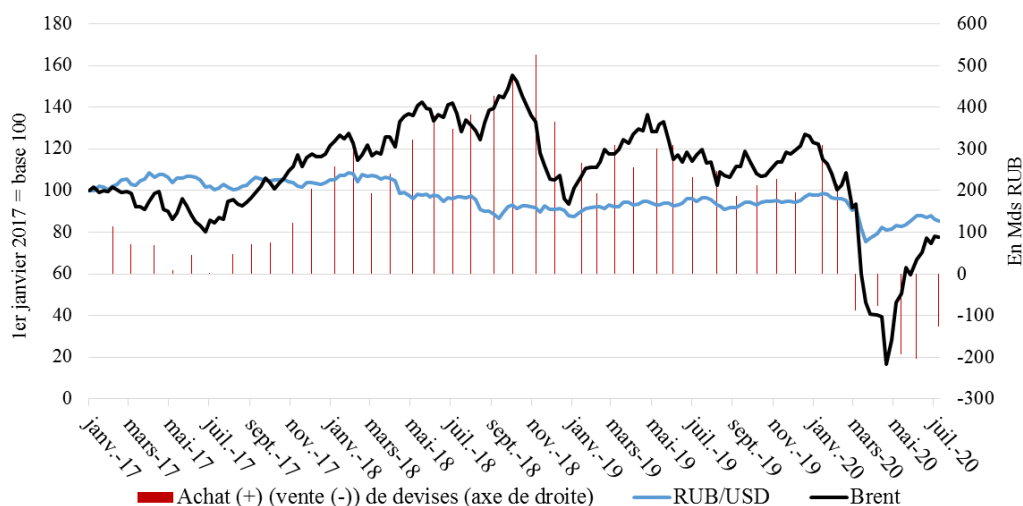
Annexe 2

Graphique 1. Indices PMI en Russie en juin 2020



Source : Markit economics

Graphique 2. Vente de devises étrangères pour le compte du Ministère des Finances



Source : Ministère des Finances

Copyright

Tous droits de reproduction réservés, sauf autorisation expresse du Service Économique de Moscou (adresser les demandes à moscou@dgtrésor.gouv.fr).

Clause de non-responsabilité

Le Service Économique s'efforce de diffuser des informations exactes et à jour, et corrigera, dans la mesure du possible, les erreurs qui lui seront signalées. Toutefois, il ne peut en aucun cas être tenu responsable de l'utilisation et de l'interprétation de l'information contenue dans cette publication.

Auteur : SER de Moscou

Adresse : Service Économique Régional de Moscou
45, Bolchaya Iakimanka, 115127
Moscou - Russie

Responsable de la publication : Patrick Erbs

Rédigé par : Evguéniy Razdorskiy
Revu par : Clarisse Berbié-Fauquier
Version du 10/07/2020
Version originale